

**Noorse trui van kleindochter van Cor Pelgrom,
gekocht in het Noorse kerkje, nagetekend door Yvonne**



Voor- en Achterpand:

Beginnen met 902: 20 st x 10 nld., dat is het grootste gedeelte van de trui, dan komt het bovenstuk:

Bovenrand = 904: 20 st x 15 nld.

Dan 2 naalden donkerblauw

Dan komen de herten: 905 : 40 st x 33 nld.

Daarna komen de stippen: 906 : 8 st x 10 nld. Ongeveer 50 naalden (moet je zelf uitzoeken) eindigen met de naald waarin de stippels worden gebreid.

Dan 4 naalden crème, daarna de bovenste rand = 901: 4 st x 5 naalden, echter na de 3^e naald donkerblauw door middenblauw vervangen, nog 2 naalden patroon breien, daarna alleen middenblauw nog ongeveer 12 naalden breien.

Mouw:

Beginnen met 902: 20 st x 10 nld., dat is het grootste gedeelte van de mouw, dan komt het bovenstuk:

Bovenrand = 904 : 20 st x 15 nld.

Dan 2 naalden donkerblauw

Dan 6 naalden crème

Dan sterren: 903 : 23 st x 13 nld.

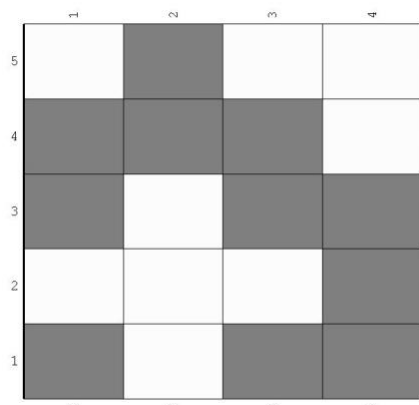
Dan weer 6 naalden crème

Daarna de bovenste rand = 901: 4 st x 5 naalden, echter na de 3^e nld dbl. door middenblauw vervangen, nog 2 naalden patroon breien, daarna alleen middenblauw nog ongeveer 5 naalden breien.

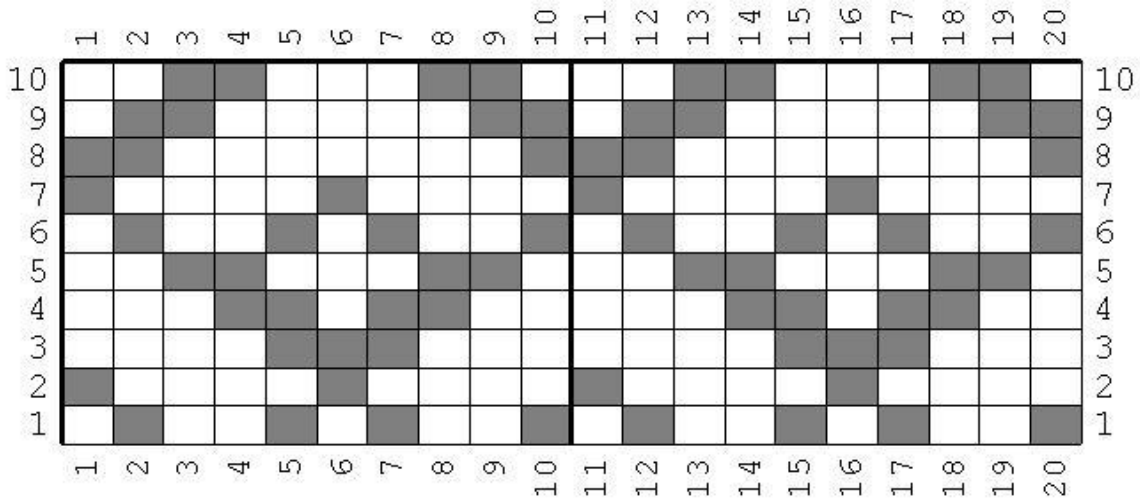
De hals is rond en met donkerblauw gebreid.

De boorden zijn ook donkerblauw.

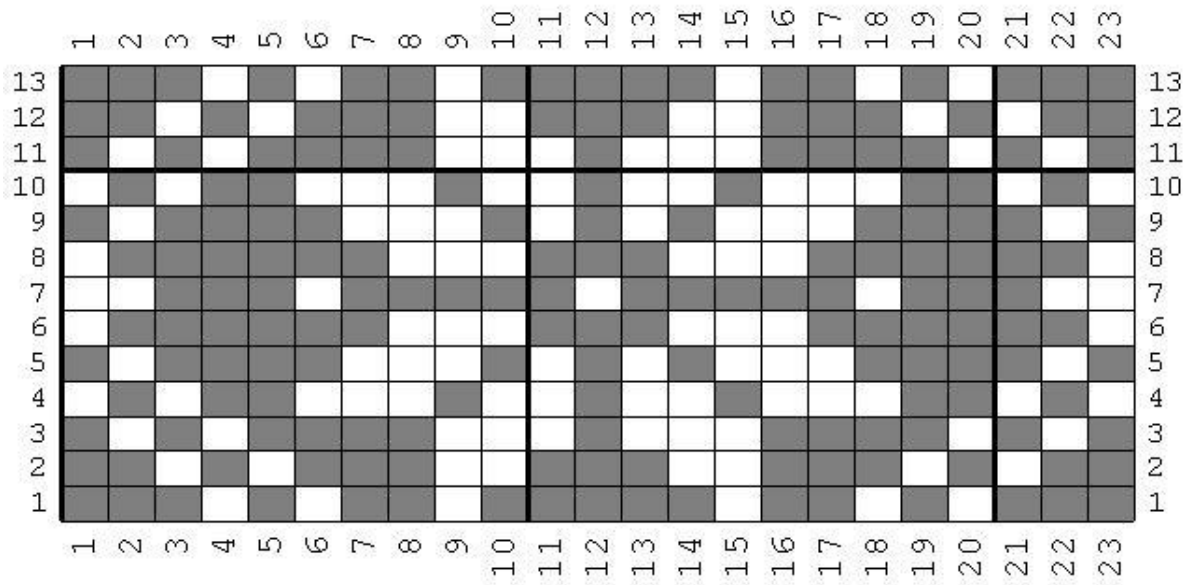
Patroon 901 (4 x 5 steken)



Patroon 902 (20 x 10 steken)



Patroon 903 (23 x 13 steken)



Patroon 906 (8 x 10 steken)

